



Tailles: S – M – L

Fournitures: AdriaFil Slogan (30) 5-5-6 pelotes, crochet n° 3 ½

Echantillon: 21 mailles (=5 patrons répétés) et 8 rangs crochetés en point patron 2 font 10x10 cm. Vérifier ceci, sinon utiliser un autre crochet.

Points utilisés:

o = 1 maille en l'air, l = maille serrée, † = bride, ‡ = double bride, †† = triple bride.

Patron à crocheter: crocheter suivant les grilles 1, 2 et 3. Le nombre de mailles diffère chaque rang, c'est pour cela que dans la description il est mentionné le nombre qui se trouve en bas du dessin (o).

Réalisation:

Dos: Crocheter 75-87-99 mailles et crocheter 73-85-97 brides sur ces mailles. Crocheter comme suit:

4 rangs grille 1 sur 73-85-97 mailles

5^{ième} tour: 3 mailles en l'air avant de tourner l'ouvrage, *5 mailles en l'air, 1 maille serrée dans la boucle des 3 mailles en l'air, répéter à partir de *, = 74-86-98 mailles

6^{ième} tour jusqu'au 9^{ième} tour: grille 2, = 74-86-98 mailles.

10^{ième} tour jusqu'au 13^{ième} tour: grille 1, = 73-85-97 mailles.

14^{ième} tour comme le 5^{ième} tour, = 74-86-98 mailles.

15^{ième} jusqu'au 18^{ième} tour: grille 2, = 74-86-98 mailles.

Continuer suivant la grille 3, = 73-85-97 mailles. A 33-34-35 cm de hauteur laisser les 45-47-49 mailles centrales de côté pour l'encolure et crocheter les 2 parties séparément jusqu'à 35-36-37 cm de hauteur. Rabattre.

Devant: Crocheter comme pour le dos jusqu'à 31-32-33 cm de hauteur. Laisser les 25-27-29 mailles centrales de côté pour l'encolure et crocheter les 2 parties séparément. Diminuer dans le 2^{ième} rang suivant encore 1x10 mailles côté encolure. Crocheter jusqu'à la même hauteur que le dos.

Manches: Faire 55-61-67 mailles en l'air et crocheter 53-59-65 brides sur ces mailles. Continuer comme suit:

15-16-17 cm grille 1 sur 55-61-69 mailles.

Crocheter comme le 5^{ième} rang du dos et du devant, = 55-61-69 mailles.

4 tours grille 2, augmenter progressivement jusqu'à 68-74-80 mailles dans le 1^{er} rang.

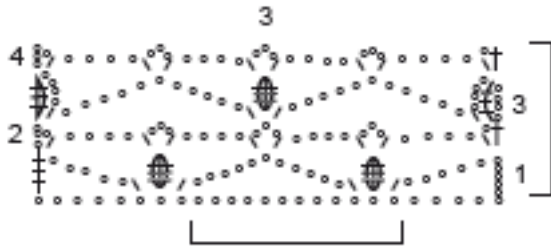
4 tours grille 1, = 67-73-79 mailles.

Le 5^{ième} tour du dos et du devant, = 68-72-76 mailles.


4 tours grille 2, = 68-72-76 mailles et continuer en grille 3 sur 67-73-79 mailles.

A 30 cm de hauteur diminuer 0-1-2x3 mailles chaque tour des 2 côtés et ensuite diminuer la moitié d'un patron des 2 côtés tous les 2 tours, donc au lieu de répéter 5x, répéter 4x, au lieu de répéter 4x, répéter 3x, ainsi de suite. Quand il ne reste que 1x, c'est-à-dire à 46-47-48 cm de hauteur, rabattre.

Finition: Fermer les coutures des épaules. Crocheter 105-109-113 mailles serrées le long de l'encolure et faire 1 tour de brides sur ces mailles. Monter les manches, le milieu de la manche se met sur la couture des épaules. Fermer les coutures latérales et les coutures des manches.




11-11,5 7-8
-12 -11



35-36-37
33-34-35
31-32-33

16-17,5-19



46-47-48

12-13-14

